

ORGANO SUPERIOR: POBLACION BENEFICIA:	MUIERES:	HOMERES:	INDICADORES			UNIDAD PRESUPUESTAL: COBERTURA:	META PROGRAMADA PROGRA MADA ANUAL	AL PERIODO	REALIZAD O AL PERIODO	AVANCE % AL PERIODO
			TOTAL:							
Presidencia Municipal de Mineral de la Reforma										
Secretaría de Obras Públicas y Desarrollo Urbano										
NIVEL	RESUMEN NARRATIVO	NOMBRE DEL INDICADOR(ES)	FORMULAS	VARIABLES	FRECUENCIA	DIMENSION	UNIDAD DE MEDIDA			
FIN	Contribuir a un Desarrollo sustentable mediante cobertura de infraestructura en servicios básicos para la población, ordenamiento territorial integral, equitativo, resiliente y en armonía con el entorno natural.	Tasa de abatimiento del déficit de construcción, ampliación y mejoramiento de infraestructura básica	$[(SIBa+1)/(SIBa-1)-1] * 100$	Localidades sin infraestructura básica en el año evaluado Localidades sin infraestructura básica en el año anterior al evaluado	Anual	Eficacia	Tasa de abatimiento	4	0	9
PROPÓSITO	El Municipio incrementa la dotación de infraestructura y equipamiento básico para colaborar a crear una ciudad compacta y estructurada con sostenibilidad ambiental.	Porcentaje de Población Atendida	$P = (\#PA / TPO) * 100$	Número de Población Atendida Total de Población Objetivo	Semestral	Eficacia	Porcentaje	150176	16823	238907
COMPONENTE 1	DIRECCIÓN DE DESARROLLO URBANO.- Acciones implementadas para el Ordenamiento Territorial	Porcentaje de actividades implementadas al Ordenamiento Territorial	$(\#AI / \#AP) * 100$	Número de actividades implementadas Número de actividades programadas	Trimestral	Eficacia	Porcentaje	5	0.22	1.2
ACTIVIDAD 1	Elaboración del Programa Municipal de Desarrollo Urbano y Ordenamiento Territorial	Programa Municipal de Desarrollo Urbano y Ordenamiento Territorial elaborado	$(PMDUOTP / PMDUOTE) * 100$	Programa Municipal de Desarrollo Urbano y Ordenamiento Territorial publicados Programa Municipal de Desarrollo Urbano y Ordenamiento Territorial elaborados	Trimestral	Eficacia	N/A	1	0	0
ACTIVIDAD 2	Actualización del Reglamento de Construcciones del Municipio de Mineral de la Reforma	Actualización del Reglamento de Construcciones	$(RCA / RCP) * 100$	Reglamento de Construcciones actualizado/Reglamento de Construcciones programado	Trimestral	Eficacia	N/A	1	0.2	0.25
ACTIVIDAD 3	Elaboración de Reglamento de Imagen Urbana	Reglamento de Imagen Urbana elaborado	$(RIUE/RIUP) * 100$	Reglamento de Imagen Urbana elaborado/Reglamento de Imagen Urbana programado.	Trimestral	Eficacia	N/A	1	0	0
ACTIVIDAD 4	Elaboración de Reglamento de Anuncios	Reglamento de Anuncios elaborado	$(RAE / RAP) * 100$	Reglamento de Anuncios elaborado/Reglamento de Anuncios programado.	Trimestral	Eficacia	N/A	1	0	0
ACTIVIDAD 5	Elaboración eficiente de trámites relacionados a acciones urbanas	Porcentaje de trámites autorizados relacionados a acciones urbanas	$(NTRA / TTR) * 100$	Número de Trámites autorizados/Total de Trámites registrados	Trimestral	Eficacia	Porcentaje	2000	1375	2353
									117.65%	



17/07/18

[Handwritten signature]

MINERAL DE LA REFORMA, HIDALGO
UNIDAD TÉCNICA DE EVALUACIÓN DEL DESEMPEÑO
CONCENTRADO DE INDICADORES PARA CADA MATRIZ DE INDICADORES PARA RESULTADO
49º INFORME DE AVANCE DE RESULTADOS 2018

ORGANO SUPERIOR: Presidencia Municipal de Mineral de la Reforma
 POBLACIÓN BENEFICIARIA: MUJERES: _____ HOMBRES: _____
 UNIDAD PRESUPUESTAL: COBERTURA: _____

NIVEL	RESUMEN NARRATIVO	NOMBRE DEL INDICADOR(S)	FORMULA(S)	VARIABLES	FRECUENCIA	DIMENSION	UNIDAD DE MEDIDA	META PROGRAMADA			AVANCE % AL PERIODO
								PROGRA MADA ANUAL	AL PERIODO	REALIZAD O AL PERIODO	
COMPONENTE 2	DIRECCIÓN DE ESTUDIOS Y PROYECTOS.- Propuestas de inversión para la construcción de infraestructura o/y equipamiento (capacidades técnicas) realizadas	Porcentaje de actividades realizadas para contar con propuestas de inversión	(AR / AP) * 100	Actividades realizadas/Actividades programadas	Trimestral	Eficacia	Porcentaje	100	75	100	100.00%
ACTIVIDAD 1	Asistir a capacitaciones para aplicar los programas municipales, federales y estatales	Porcentaje de capacitaciones recibidas	(HCR / TCP) * 100	Número de capacitaciones recibidas/Total de capacitaciones programadas	Trimestral	Eficacia	Número	4	3	4	100.00%
ACTIVIDAD 2	Elaboración oportuna de expedientes técnicos para obra pública	Elaboración oportuna de expedientes técnicos para obra pública	(HETE / TES) * 100	Número de Expedientes técnicos de inversión para obra pública elaborados/Total de expedientes técnicos de inversión para obra pública solicitados	Trimestral	Eficacia	Porcentaje	100	75	100	100.00%
ACTIVIDAD 3	Elaboración de propuestas de inversión para la construcción de infraestructura o/y equipamiento	Porcentaje de propuestas de inversión para presupuestos extraordinarios elaboradas	(HIE / TPS) * 100	Número de propuestas de inversión para presupuestos extraordinarios elaborados/Total de propuestas de inversión para presupuestos extraordinarios solicitados	Trimestral	Eficacia	Número	12	10	12	100.00%
COMPONENTE 3	DIRECCIÓN DE OBRAS PÚBLICAS.- obras de infraestructura y equipamiento básico ejecutadas y receptoradas	Porcentaje de obras receptoradas	(NOR / NOE) * 100	Número de Obras Receptoradas/Número de Obras Ejecutadas	Trimestral	Eficacia	Porcentaje	70	24	39	55.71%
ACTIVIDAD 1	Supervisión de Obras contratadas	Porcentaje de obras supervisadas	(NOS / NOC) * 100	Número de Obras Supervisadas/Número de Obras programadas	Trimestral	Eficacia	Porcentaje	47	41	47	100.00%
ACTIVIDAD 2	Integración de expedientes unitarios de obras contratadas	Porcentaje de expedientes unitarios de obra integrados	(EUCI / NOC) * 100	Expedientes Unitarios de obra integrados/Número de obras contratadas	Trimestral	Eficacia	Porcentaje	47	41	47	100.00%
ACTIVIDAD 3	Asistir a capacitaciones para aplicar los programas municipales, federales y estatales	Asistencia del personal en capacitaciones de diversos temas de obra pública	(CR / CP) * 100	Capacitaciones recibidas/Capacitaciones programadas	Trimestral	Eficacia	Porcentaje	6	0	1	16.67%



MINERAL DE LA REFORMA, HIDALGO
UNIDAD TÉCNICA DE EVALUACIÓN DEL DESEMPEÑO
CONCENTRADO DE INDICADORES PARA CADA MATRIZ DE INDICADORES PARA RESULTADO
4er. INFORME DE AVANCE DE RESULTADOS 2018



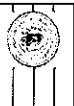
ORGANO SUPERIOR:		Presidencia Municipal de Mineral de la Reforma									
POBLACIÓN BENEFICIA:	MUJERES:	HOMBRES:		INDICADORES				TOTAL:	UNIDAD PRESUPUESTAL:	SECRETARÍA DE OBRAS PÚBLICAS Y DESARROLLO URBANO	
									COBERTURA:		
NIVEL	RESUMEN NARRATIVO	NOMBRE DEL INDICADOR(ES)	FóRMULA(S)	VARIABLES	FRECUENCIA	DIMENSIÓN	UNIDAD DE MEDIDA	META PROGRAMADA	AVANCE		
COMPONENTE 4	DIRECCIÓN DE MEDIO AMBIENTE- ambiente conservado	Porcentaje de proyectos ejecutados	(NPE / PP) * 100	Número de proyectos ejecutados/Proyectos programados	Trimestral	Eficacia	Porcentaje	PROGRA MADA ANUAL	AL PERIODO	REALIZAD O AL PERIODO	% AL PERIODO
ACTIVIDAD 1	Disposición final bajo norma de los RSU	Toneladas dispuestas bajo normalidad/ bajo normatividad/ total de toneladas * 100	(Toneladas dispuestas bajo normatividad/ total de toneladas) * 100	Toneladas dispuestas bajo normalidad	Trimestral	Eficacia	Porcentaje	32400	7533	35513	109.61%
ACTIVIDAD 2	Elaboración de proyecto de planta de compostaje para la fracción orgánica de los residuos.	Porcentaje de Proyecto de Planta de compostaje aprobado para el procesamiento de 1.3 ton diarias de residuos orgánicos.	(PPCA / PPP) * 100	Proyecto de Planta de compostaje aprobado/Proyecto de Planta de compostaje programado para aprobar	Trimestral	Eficacia	Porcentaje	1	0.5	0.5	50.00%
ACTIVIDAD 3	Elaboración de proyectos de áreas naturales protegidas dentro del municipio	Porcentaje de Proyectos de áreas naturales protegidas elaborados	(PANPE / TPP) * 100	Proyectos de áreas naturales protegidas elaborados/total de proyectos programados	Trimestral	Eficacia	Porcentaje	2	0.5	2	100.00%
ACTIVIDAD 4	Mantenimiento de arbolado urbano	Porcentaje de solicitudes atendidas en tiempo y forma del arbolado urbano	(SA / TS) * 100	Solicitudes atendidas/total de solicitudes	Trimestral	Eficacia	Porcentaje	90	23	99	110.00%
ACTIVIDAD 5	Elaboración de manifestación de Impacto ambiental de obra pública	Porcentaje de manifestaciones de Impacto ambiental elaboradas y entregadas a SEMARNAT/total de obras públicas con manifestaciones de Impacto ambiental	(MAEPC / TOTMIA) * 100	Manifestación de Impacto ambiental elaboradas y entregadas a SEMARNAT/total de obras públicas con manifestaciones de Impacto ambiental	Trimestral	Eficacia	Porcentaje	7	2	5	42.86%
ACTIVIDAD 6	Atención a solicitudes ciudadanas en temas ambientales	Porcentaje solicitudes atendidas en temas ambientales	(SA / TS) * 100	Solicitudes atendidas en temas ambientales/total de solicitudes ciudadanas en temas ambientales	Trimestral	Eficacia	Porcentaje	70	2	51	72.86%
ACTIVIDAD 7	Implementación oportuna del programa de educación ambiental	Porcentaje de actividades o evento implementados	(MAEFAI / MAEFAPI) * 100	Implementación/total de actividades o eventos de educación ambiental programados	Trimestral	Eficacia	Porcentaje	10	3	10	100.00%
ACTIVIDAD 8	Elaboración de Ordenamiento Ecológico Territorial del Municipio de Mineral de la Reforma	Porcentaje de un Ordenamiento Ecológico territorial elaborado	(OETE / OTTP) * 100	Ordenamiento Ecológico Territorial elaborado/ Ordenamiento Ecológico Territorial programado	Trimestral	Eficacia	Porcentaje	1	0	0	0.00%
ACTIVIDAD 9	Capacitación del personal en diversos temas ambientales	Porcentaje de cursos y/o talleres recibidos en temas ambientales	(CYTTR / TOTTAQ) * 100	Suma de cursos y talleres en temas ambientales recibidos/total de cursos y/o talleres en temas ambientales programados	Trimestral	Eficacia	Porcentaje	5	2	5	100.00%



MINERAL DE LA REFORMA HIDALGO
UNIDAD TÉCNICA PARA EVALUACIÓN DEL DESEMPEÑO
CONCENTRADO DE INDICADORES PARA CADA MATRIZ DE INDICADORES PARA RESULTADO
4er. INFORME DE AVANCE DE RESULTADOS 2018



ORGANO SUPERIOR: POBLACIÓN BENEFICIARIA:	MULIERES:	HOMBRES:	INDICADORES			UNIDAD PRESUPUESTAL:	SECRETARÍA de Obras Públicas y Desarrollo Urbano				
			TOTAL:	COBERTURA:	AVANCE						
NIVEL	RESUMEN NARRATIVO	NOMBRE DEL INDICADOR(S)	FÓRMULA(S)	VARIABLES	FRECUENCIA	DIMENSIÓN	UNIDAD DE MEDIDA	META PROGRAMADA PROGRA MADA ANUAL	AL PERIODO	REALIZAD O AL PERIODO	% AL PERIODO
COMPONENTE 5	DIRECCIÓN DE SERVICIOS MUNICIPALES - Rehabilitación y mantenimiento integral de Colonias, Frezonamientos, Espacios y Edificios públicos.	Porcentaje de actividades realizadas	(AR / AP) * 100	Actividades realizadas/Actividades programadas	Trimestral	Eficacia	Porcentaje	161545	164596,08	17261,76	112,77%
ACTIVIDAD 1	Bachos en carpas asfálticas de vialidades principales del Municipio	Porcentaje de Vialidades Bachos	(VB / VP) * 100	Vialidades Bachos/Total de Vialidades programadas que requieren de bacheo	Trimestral	Eficacia	Porcentaje	200	202	31	116,50%
ACTIVIDAD 2	Conservación y Mantenimiento a Caminos de Tercería	Porcentaje de Caminos conservados	(CR / CP) * 100	Caminos de tercería conservados/Caminos de tercería programados que requieren ser conservados	Trimestral	Eficacia	Porcentaje	35	48	16	185,71%
ACTIVIDAD 3	Aplicación oportuna de pintura a Guarniciones de Calles y Vialidades del Municipio	Porcentaje de guarniciones de calles y vialidades pintadas	(GCVP / TGCVP) * 100	Guarniciones de calles y vialidades pintadas/Guarniciones de calles y vialidades programadas	Trimestral	Eficacia	Porcentaje	120000	117317	6782	103,40%
ACTIVIDAD 4	Rehabilitación y mantenimiento a Espacios y Edificios Públicos	Porcentaje de Espacios y Edificios Públicos Rehabilitados	(EYEPN / TEYEP) * 100	Espacios y Edificios Públicos Rehabilitados/Total de Espacios y Edificios Públicos programados	Trimestral	Eficacia	Porcentaje	35	36	4	114,29%
ACTIVIDAD 5	Rehabilitación de Plazas, Parques y Jardines del Municipio	Porcentaje de Plaza y Parques y Jardines rehabilitados	(PPYJR / TPPYJ) * 100	Plaza y Parques y Jardines Rehabilitados/Total de Plaza y Parques y Jardines programados	Trimestral	Eficacia	Porcentaje	55	57	18	130,91%
ACTIVIDAD 6	Rehabilitación de Alumbrado Público	Porcentaje de Luminarias rehabilitadas	(LR / LP) * 100	Luminarias Rehabilitadas/Luminarias Programadas que fueron reportadas	Trimestral	Eficacia	Porcentaje	3500	3693	578	119,17%
ACTIVIDAD 7	Control canino del Municipio	Porcentaje de servicios atendidos relacionados con control canino	(SA / TR) * 100	Servicios atendidos/Total de reportes	Trimestral	Eficacia	Porcentaje	100	100	25	115,00%
ACTIVIDAD 8	Captura oportuna de Perros en la Vía Pública (Razas)	Porcentaje de perros capturados	(PC / RP) * 100	Perros capturados/Reportes de perros en la vía pública	Trimestral	Eficacia	Porcentaje	1050	886	227	108,00%
ACTIVIDAD 9	Chirugas de Esterilización en el Centro Canino y al Interior de las Colonias	Porcentaje de chirugas realizadas	(CR / CP) * 100	Chirugas realizadas/Chirugas programadas	Trimestral	Eficacia	Porcentaje	1500	3088	514	240,80%
ACTIVIDAD 10	Vacunación antirrábica en Coordinación con Sector Salud	Porcentaje de vacunas aplicadas	(VA / VP) * 100	Vacunas aplicadas/Vacunas programadas	Trimestral	Eficacia	Porcentaje	11000	10920	2540	116,00%
ACTIVIDAD 11	Sacrificio de Perros de Acuerdo a la norma de protección animal	Porcentaje de perros sacrificados	(PS / NP) * 100	Perros sacrificados/Numero de perros programados	Trimestral	Eficacia	Porcentaje	1000	976	357	133,50%
ACTIVIDAD 12	Muestreo de Eudófilos para estudio en laboratorio para control de la rabia	Porcentaje de eudófilos estudiados	(EE / EP) * 100	Eudófilos estudiados/Eudófilos programados	Trimestral	Eficacia	Porcentaje	210	220	56	130,95%
ACTIVIDAD 13	Donación de Caninos	Número de caninos donados	NCD	Caninos donados	Trimestral	Eficacia	Porcentaje	320	295	76	107,81%
ACTIVIDAD 14	Limpieza al interior de oficinas, edificios y espacios públicos	Porcentaje de Edificios y Espacios Públicos limpiados	(COPA / COP) * 100	Coloniales Y/o Fraccionamientos atendidos/Coloniales Y/o Fraccionamientos programados	Trimestral	Eficacia	Porcentaje	300	346	120	156,00%
ACTIVIDAD 15	Recolección oportuna de Residuos Sólidos Urbanos domiciliario, comercial y en espacios públicos del municipio	Porcentaje de residuos sólidos urbanos recolectados	(RSR / RSP) * 100	Residuos Sólidos Recolectados/Residuos Sólidos Programados	Trimestral	Eficacia	Porcentaje	240	288	72	150,00%
ACTIVIDAD 16	Recolección oportuna de Residuos Sólidos Urbanos domiciliario, comercial y en espacios públicos del municipio	Porcentaje de residuos sólidos urbanos recolectados	(RSR/RSR)*100	Residuos Sólidos Recolectados/Residuos Sólidos Programados*100	Trimestral	Eficacia	Toneladas	22000	28847,98	6283,75	150,54%



MINERAL DE LA REFORMA, HIDALGO
UNIDAD TÉCNICA DE EVALUACION DEL DESEMPEÑO
CONCENTRADO DE INDICADORES PARA CADA MATRIZ DE INDICADORES PARA RESULTADO
4er. INFORME DE AVANCE DE RESULTADOS 2018

Presidencia Municipal de Mineral de la Reforma

UNIDAD PRESUPUESTAL: Secretaría de Obras Públicas y Desarrollo Urbano
 COBERTURA:

ORGANO SUPERIOR:	Mujeres:			Hombres:			TOTAL:	UNIDAD PRESUPUESTAL:	SECRETARÍA DE OBRAS PÚBLICAS Y DESARROLLO URBANO
POBLACIÓN BENEFICIARIA:								COBERTURA:	

NIVEL	RESUMEN NARRATIVO	NOMBRE DEL INDICADOR(ES)	FÓRMULA(S)	VARIABLES	FRECUENCIA	DIMENSIÓN	UNIDAD DE MEDIDA	META PROGRAMADA			AVANCE % AL PERIODO
								PROGRA MADA ANUAL	AL PERIODO	REALIZAD O AL PERIODO	
COMPONENTE 6	DIRECCIÓN DE FRACCIONAMIENTOS- Fraccionamientos regularizados	Porcentaje de Fraccionamientos del Municipio regularizados	$(FR / TRP) * 100$	Fraccionamientos regularizados / Total de Fraccionamientos de programas para regularizar	Trimestral	Eficacia	Porcentaje	8	7	8	100.00%
ACTIVIDAD 1	Revisión de expedientes técnicos	Porcentaje de expedientes técnicos revisados	$(ETR / TAE) * 100$	Expedientes técnicos revisados / Total de asentamientos existentes en un espacio programado	Trimestral	Eficacia	Porcentaje	8	7	8	100.00%
ACTIVIDAD 2	Visitas y supervisión a fraccionamientos	Porcentaje de visitas realizadas a fraccionamientos	$(VR / VP) * 100$	Visitas realizadas/Visitas programadas	Trimestral	Eficacia	Porcentaje	8	7	8	100.00%
ACTIVIDAD 3	Autorizaciones oportunas realizadas	Porcentaje de autorizaciones realizadas	$(AR / AP) * 100$	Autorizaciones realizadas/Autorizaciones programadas	Trimestral	Eficacia	Porcentaje	8	7	8	100.00%

ELABORÓ: **C.P. MARTHA LAURA CALVA MALDONADO**

REVISÓ: **ING. RAFAEL GODINEZ OTAMENDI**